

しましまと みずたまで つくる小物

実物大の型紙

B4

サイズ

合計 5枚 (本書含む)

*プリンターや紙の伸縮によって、印刷した型紙の寸法に1mm前後の誤差が生じる場合があります。ご了承ください。

ページ	型紙掲載のページ
P.07 丸底巾着・底	B4-④
P.10 ミニポーチ	B4-③
P.15 縦長ポーチの上部	B4-⑤
P.27 持ち手一体型のミニバッグ・くりぬき型	B4-⑤
P.34 おやつマット・タブ	B4-②
P.42 ミトン	B4-②
P.43 ポットカバー	B4-③
P.62 ペンケース&めがねケースの上部	B4-⑤
P.66 スリッパ・甲	B4-④
P.66 スリッパ・底	B4-⑤

*この実物大の型紙は、B4サイズで印刷したときに実物大（等倍・100%）になるように作成してあります。

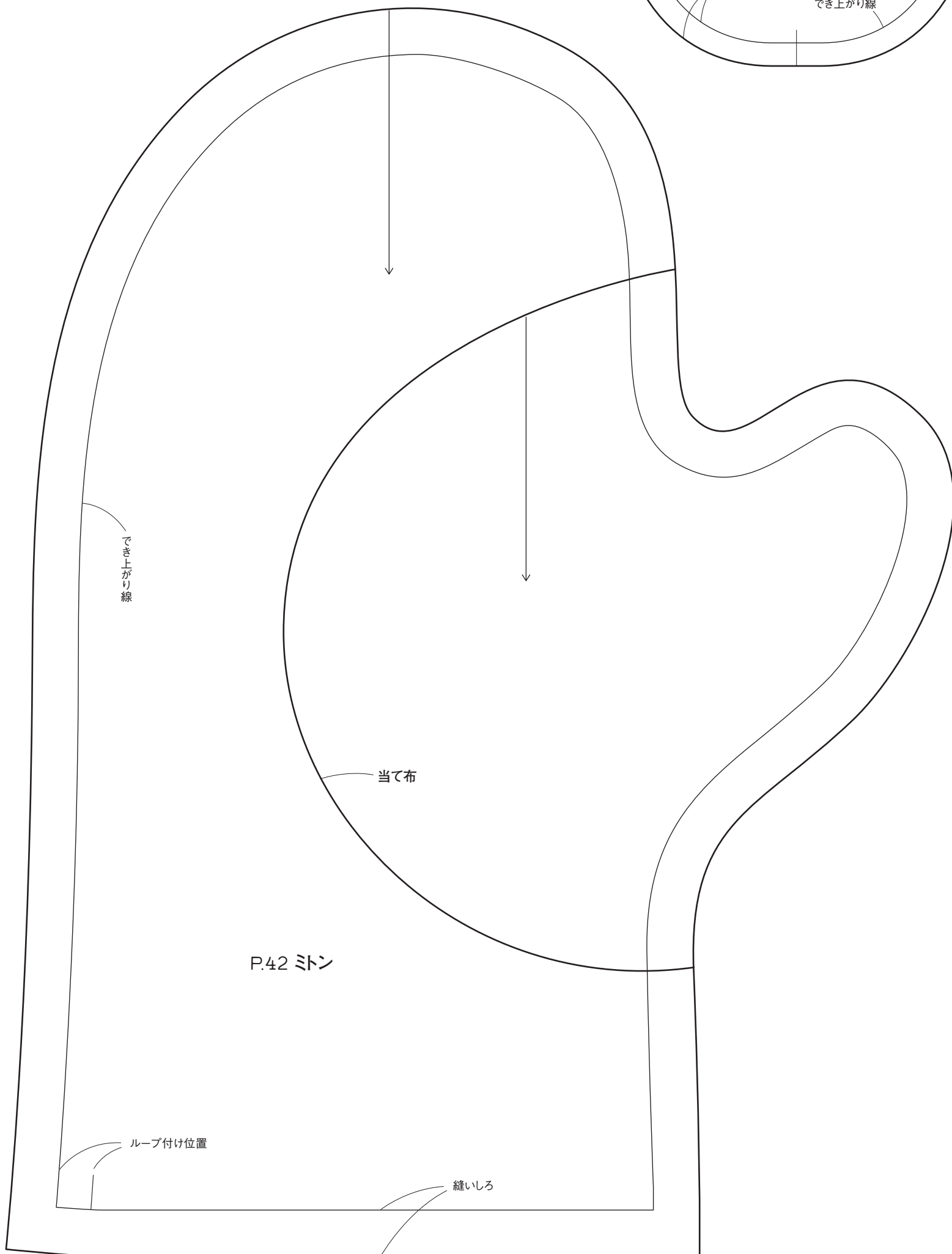
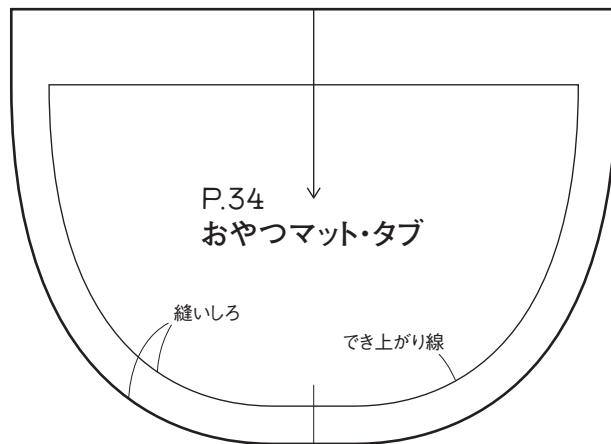
*印刷用紙はB4サイズを使用し、「縮小／拡大」を「実際のサイズ」または「100%の大きさ」に設定して印刷してください。

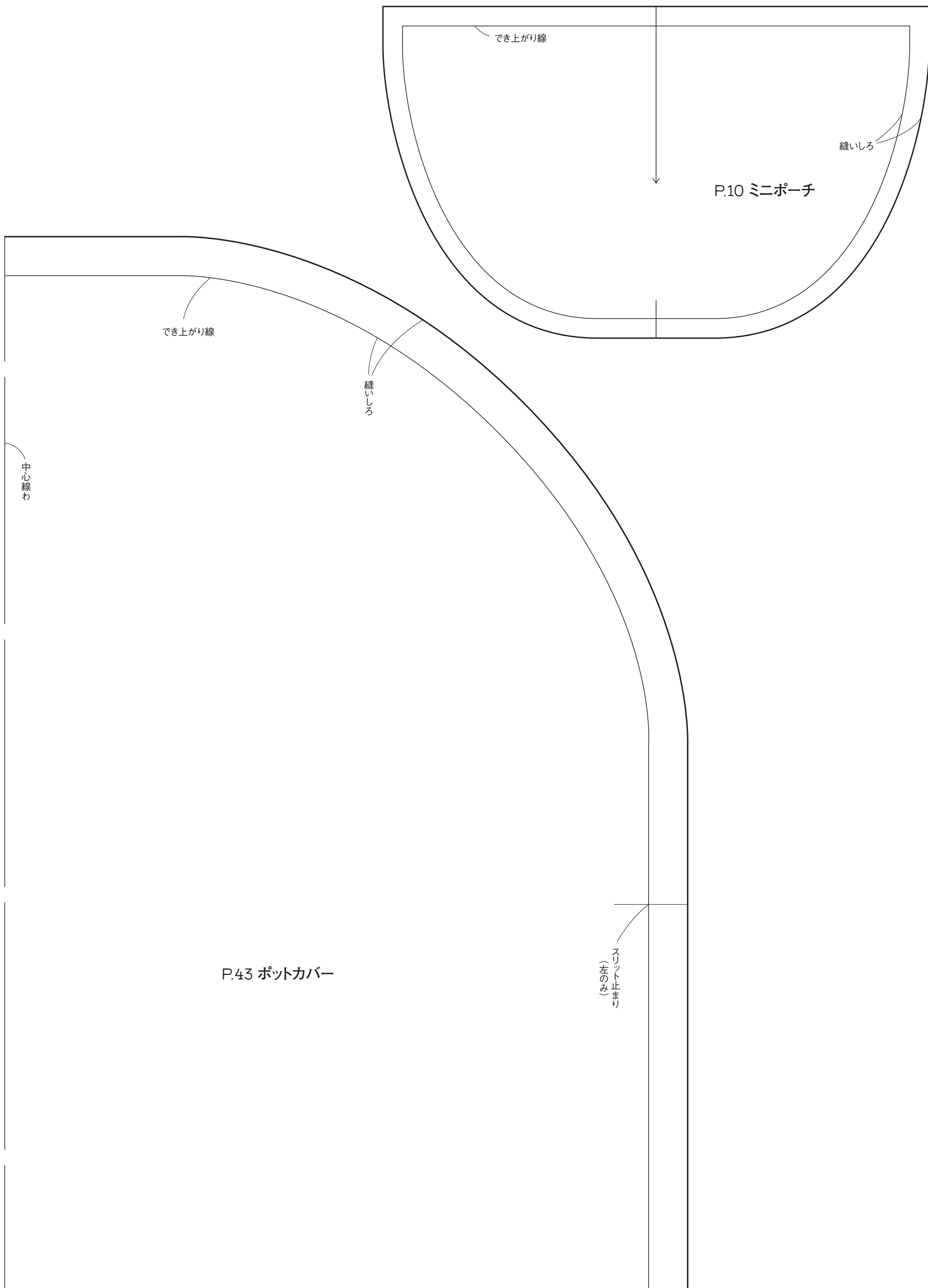
*印刷したら、実物大に印刷できたかの確認をしてください。型紙には、10 cmの線が書いてあります。この線に定規を当て、10 cmになっていれば実物大（等倍・100%）に印刷されています。

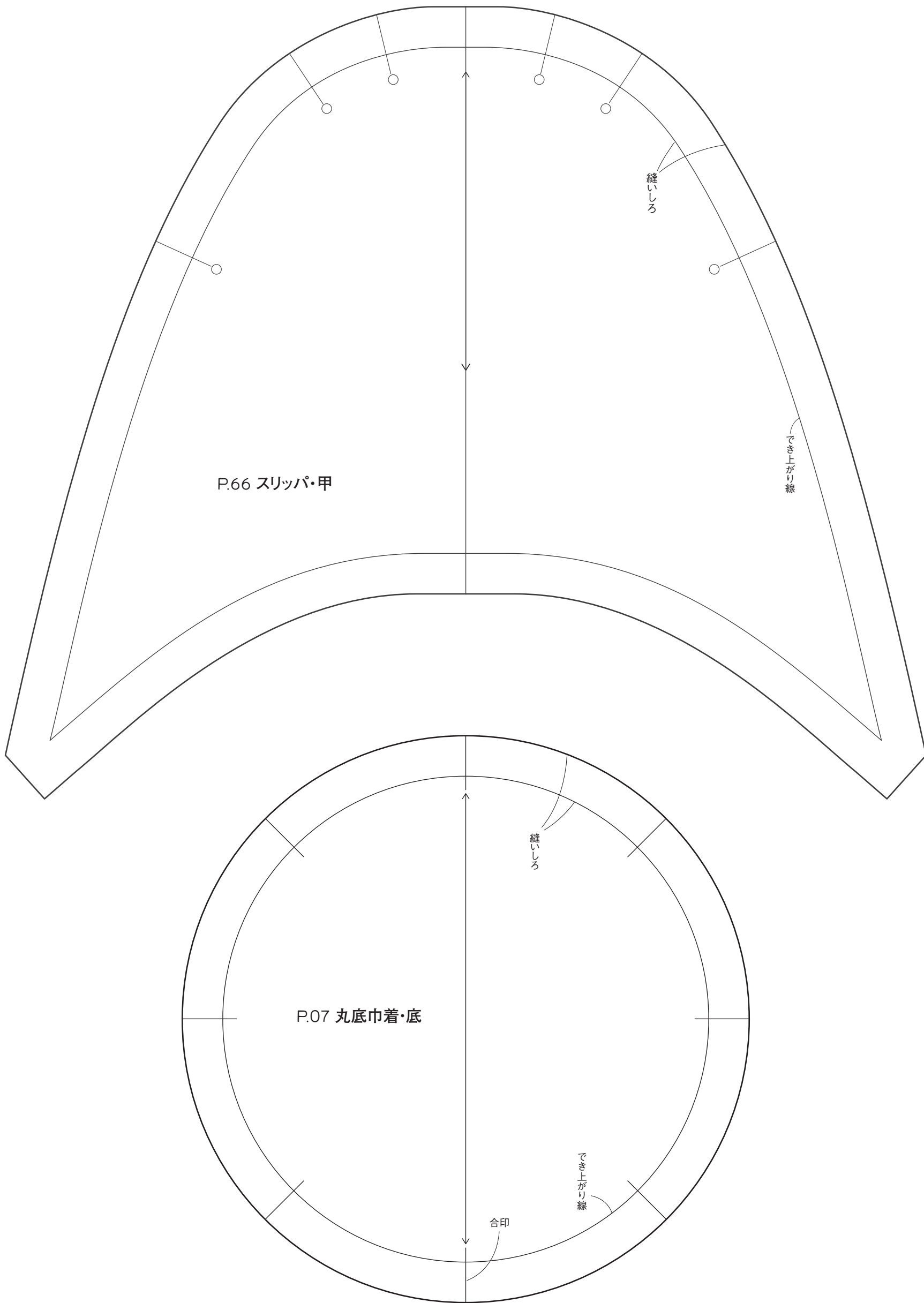
*設定が難しく、実物大に印刷できなかった場合は、コピー機能の拡大縮小を使って実物大にしてください。

実物大にするための縮小・拡大率は、「10 cm ÷ (定規で測った線の長さ)」です。

たとえば、10 cmの線が9.6 cmで印刷された場合の拡大率は、約104%です（10 cm ÷ 9.6 cm = 1.041... = 約104%）。







P.66 スリッパ・甲

P.07 丸底巾着・底

